

Epidemia COVID-19

# Bollettino Epidemiologico Regione Puglia

25 marzo 2020

Aggiornamento delle 16.30

**1093**

Casi confermati

**245**

Isolamento<sup>1</sup>

**413**

Ricoverati<sup>1</sup>

**48**

Deceduti<sup>2</sup>

**22**

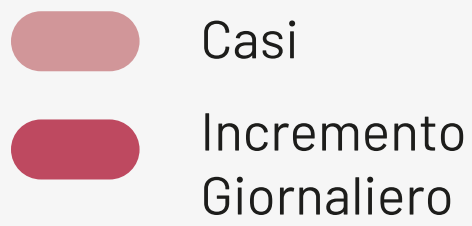
Guariti<sup>2</sup>

<sup>1</sup> Informazione nota per un totale di 658 casi.

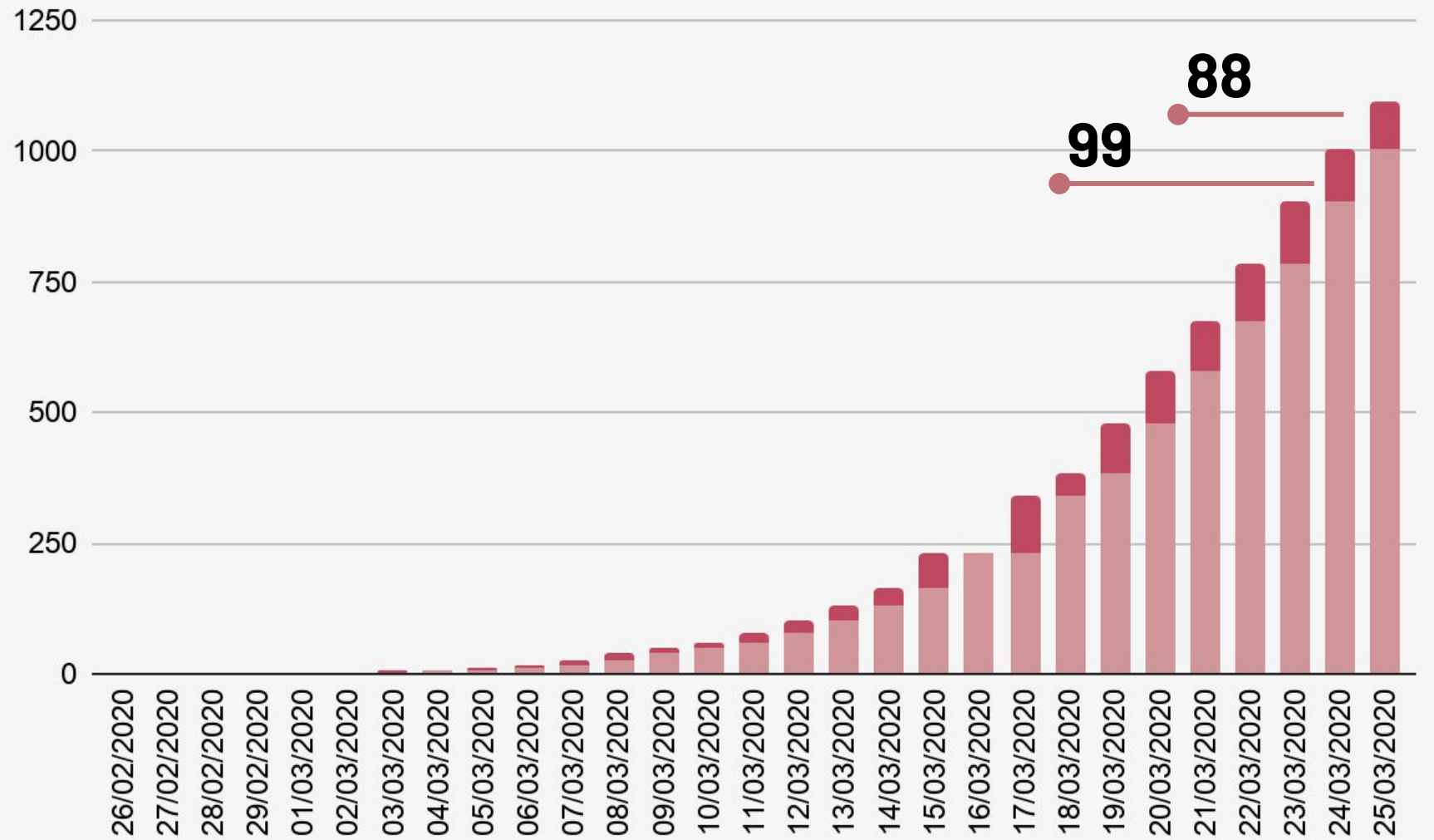
<sup>2</sup> Informazione nota per un totale di 578 casi.

# Bollettino Epidemiologico Regione Puglia

## CASI CONFERMATI<sup>3</sup> CON INCREMENTO GIORNALIERO

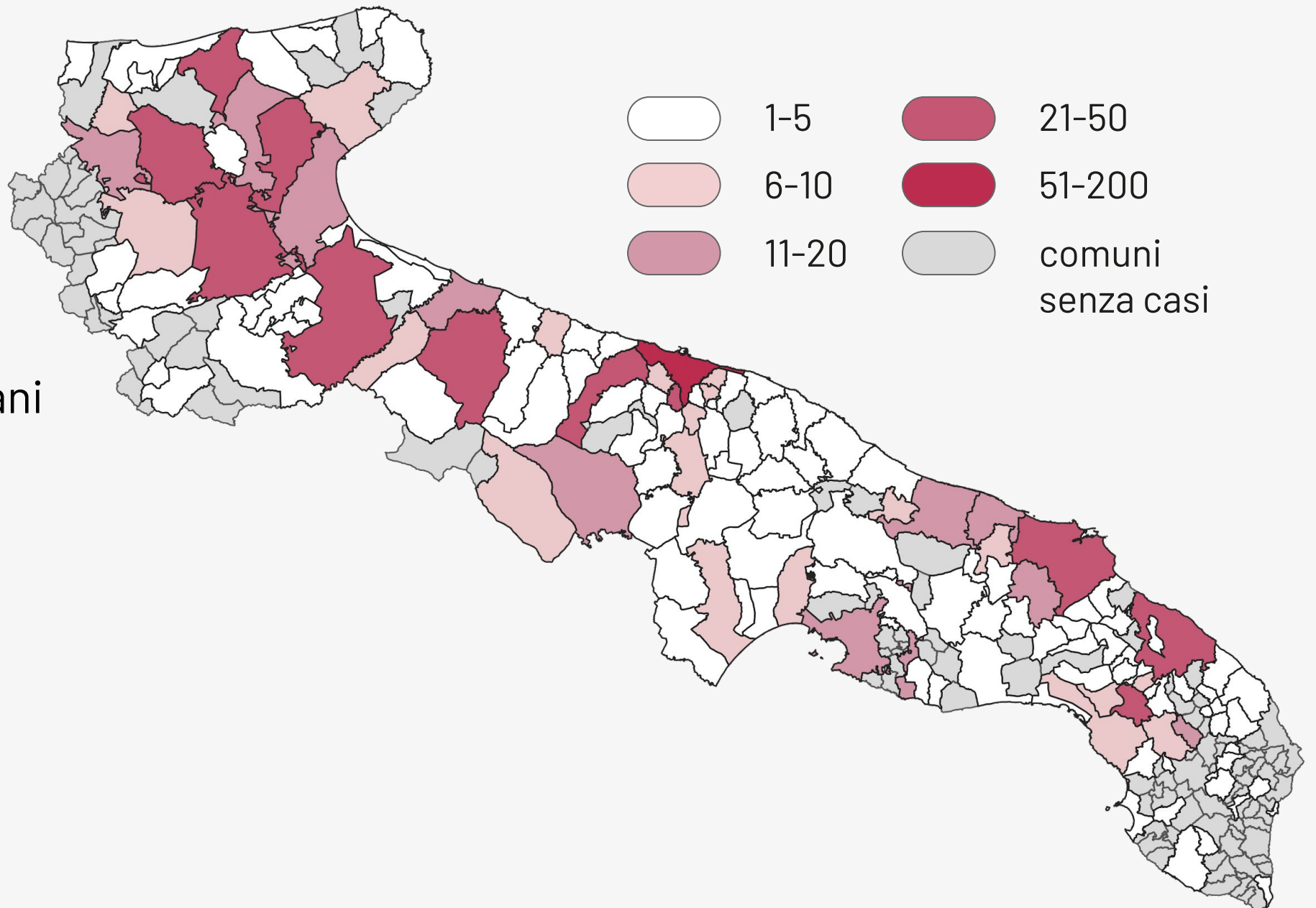


<sup>3</sup> I dati usati in questo grafico sono quelli forniti alla Protezione Civile.



## CASI CONFERMATI PER PROVINCIA

336	Bari
116	Brindisi
65	Barletta-Andria-Trani
277	Foggia
164	Lecce
56	Taranto
15	Fuori Regione
64	Non attribuiti
<b>1093</b>	<b>Totale</b>



# Bollettino Epidemiologico Regione Puglia

## GRUPPI DI ETÀ<sup>4</sup>

<sup>4</sup> Informazione nota per un totale di 1085 casi

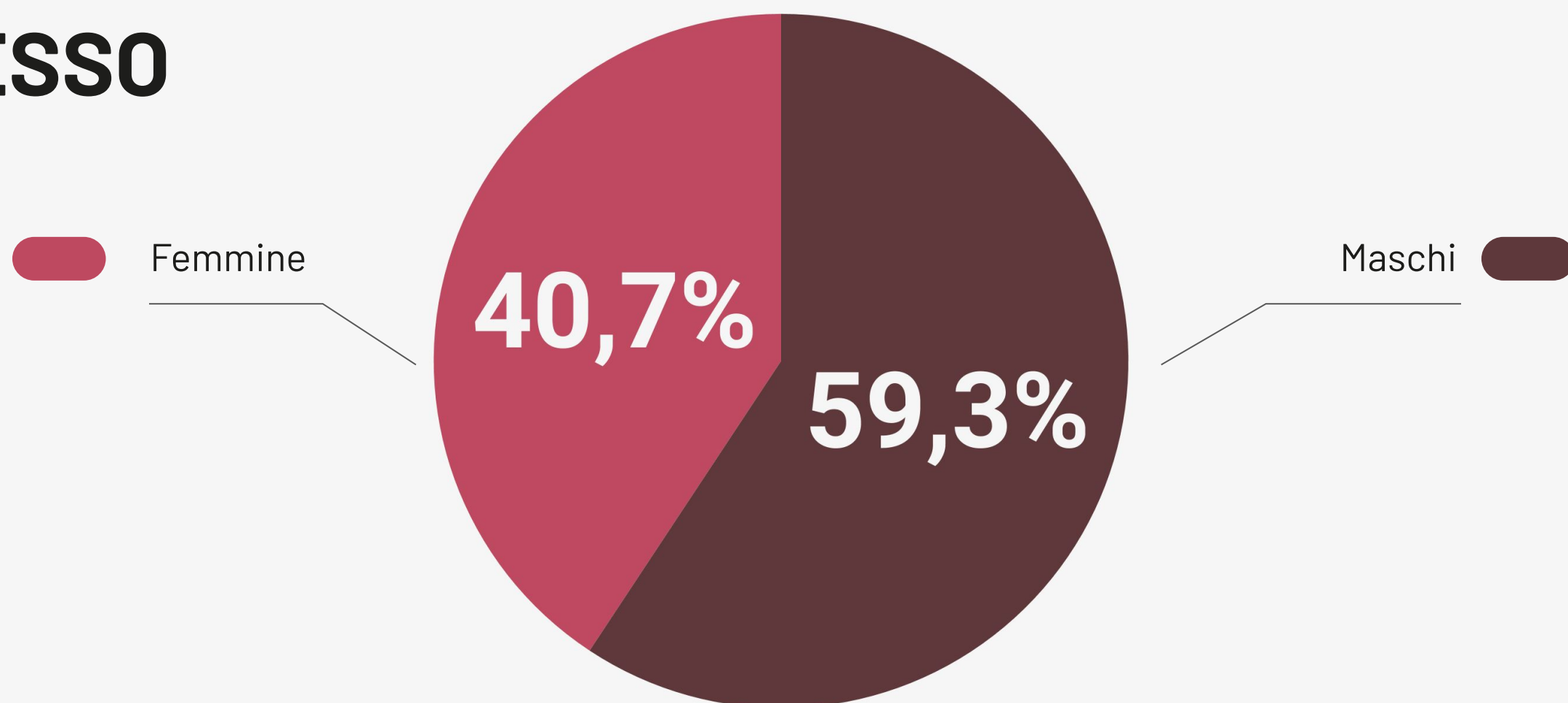


## LETALITÀ PER ETÀ

Età	Decessi (n)	Letalità (%)	Età	Decessi (n)	Letalità (%)
0-9	0	0	50-59	1	0,4
10-19	0	0	60-69	4	1,9
20-29	0	0	70-79	14	9,2
30-39	1	1	80-89	22	21,4
40-49	0	0	>90	6	21,4
			Totale	48	4,4

# Bollettino Epidemiologico Regione Puglia

## SESSO



## Severo

10,0%

## Critico

12,6%

## Lieve

34,8%

## Asintomatico

11,0%

## Paucisintomatico

31,5%

## STATO CLINICO<sup>2</sup>

<sup>2</sup>Informazione nota per un totale di 578 casi