



MINISTERO del LAVORO
e delle POLITICHE SOCIALI

**DIREZIONE GENERALE dell'IMMIGRAZIONE
e delle POLITICHE di INTEGRAZIONE
Divisione II**

**REPORT MENSILE
MINORI STRANIERI
NON ACCOMPAGNATI (MSNA)
IN ITALIA
Dati al 31 agosto 2020**

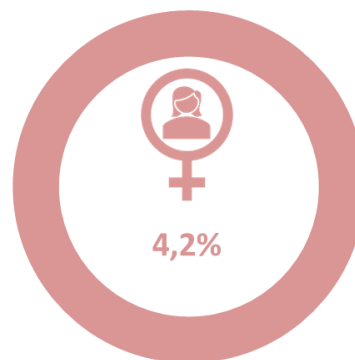
SEGNALAZIONI MSNA al 31/08/2020

SEGNALAZIONI

**MINORI PRESENTI
E CENSITI¹** **5.540**


DISTRIBUZIONE PER GENERE

GENERE	PRESENTI E CENSITI	%
MASCHILE	5.308	95,8
FEMMINILE	232	4,2
TOTALE	5.540	100,0



DISTRIBUZIONE PER FASCE D'ETÀ

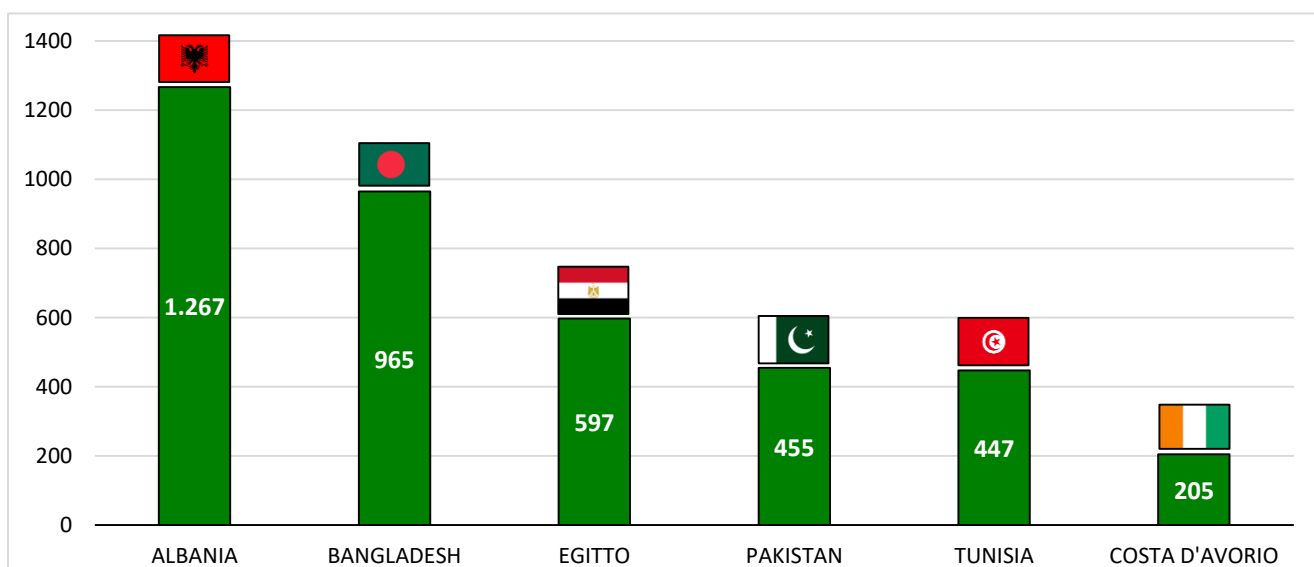
FASCE D'ETÀ	PRESENTI E CENSITI	%
17 ANNI	3.543	64,0
16 ANNI	1.318	23,8
15 ANNI	405	7,3
7-14 ANNI	253	4,6
FINO A 6 ANNI	21	0,4
TOTALE	5.540	100,0



¹ Il censimento è svolto ai sensi dell'art. 9 comma 1 della Legge 47/2017, dell'art. 19 del Decreto Legislativo n. 142/2015 e degli artt. 2 e 5 del D.P.C.M. n. 535/1999.

RIPARTIZIONE DEI MINORI PER CITTADINANZA

CITTADINANZA	PRESENTI E CENSITI	%
ALBANIA	1.267	22,9
BANGLADESH	965	17,4
EGITTO	597	10,8
PAKISTAN	455	8,2
TUNISIA	447	8,1
COSTA D'AVORIO	205	3,7
SOMALIA	184	3,3
GUINEA	183	3,3
KOSOVO	177	3,2
SENEGAL	143	2,6
AFGHANISTAN	130	2,3
MAROCCO	126	2,3
GAMBIA	112	2,0
MALI	94	1,7
NIGERIA	76	1,4
ERITREA	59	1,1
SUDAN	38	0,7
GHANA	35	0,6
SIERRA LEONE	28	0,5
ALGERIA	20	0,4
CAMERUN	19	0,3
IRAN	12	0,2
TURCHIA	11	0,2
MOLDOVA	11	0,2
ALTRE	146	2,6
TOTALE	5.540	100,0



RIPARTIZIONE DEI MINORI PER REGIONE DI ACCOGLIENZA

REGIONE	PRESENTI E CENSITI	%
SICILIA	1.149	20,7
LOMBARDIA	660	11,9
FRIULI-VENEZIA GIULIA	622	11,2
EMILIA-ROMAGNA	485	8,8
CALABRIA	320	5,8
TOSCANA	319	5,8
PUGLIA	300	5,4
LAZIO	275	5,0
PIEMONTE	229	4,1
VENETO	227	4,1
CAMPANIA	198	3,6
LIGURIA	188	3,4
BASILICATA	116	2,1
MARCHE	106	1,9
ABRUZZO	100	1,8
MOLISE	90	1,6
PROV. AUT. DI BOLZANO	59	1,1
SARDEGNA	34	0,6
UMBRIA	33	0,6
PROV. AUT. DI TRENTO	17	0,3
VALLE D'AOSTA	13	0,2
TOTALE	5.540	100,0

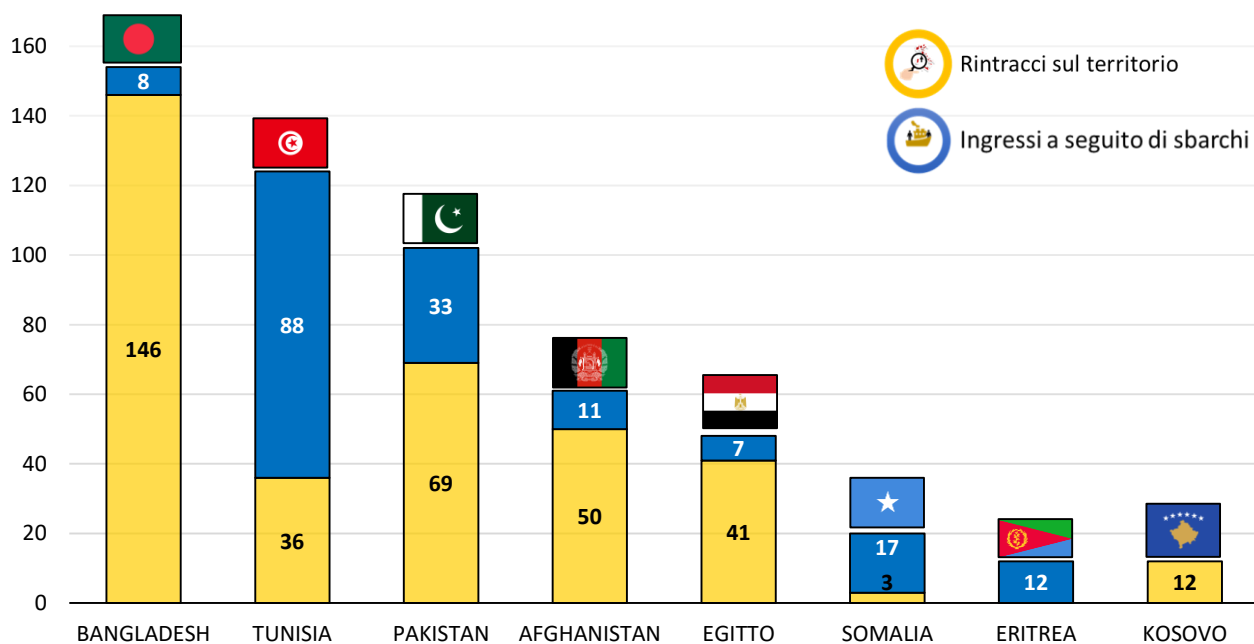


Ripartizione Regionale (%)



**SEGNALAZIONI DI INGRESSO² NEL TERRITORIO ITALIANO DEI MINORI
RIPARTIZIONE PER CITTADINANZA dal 01/08/2020 al 31/08/2020**

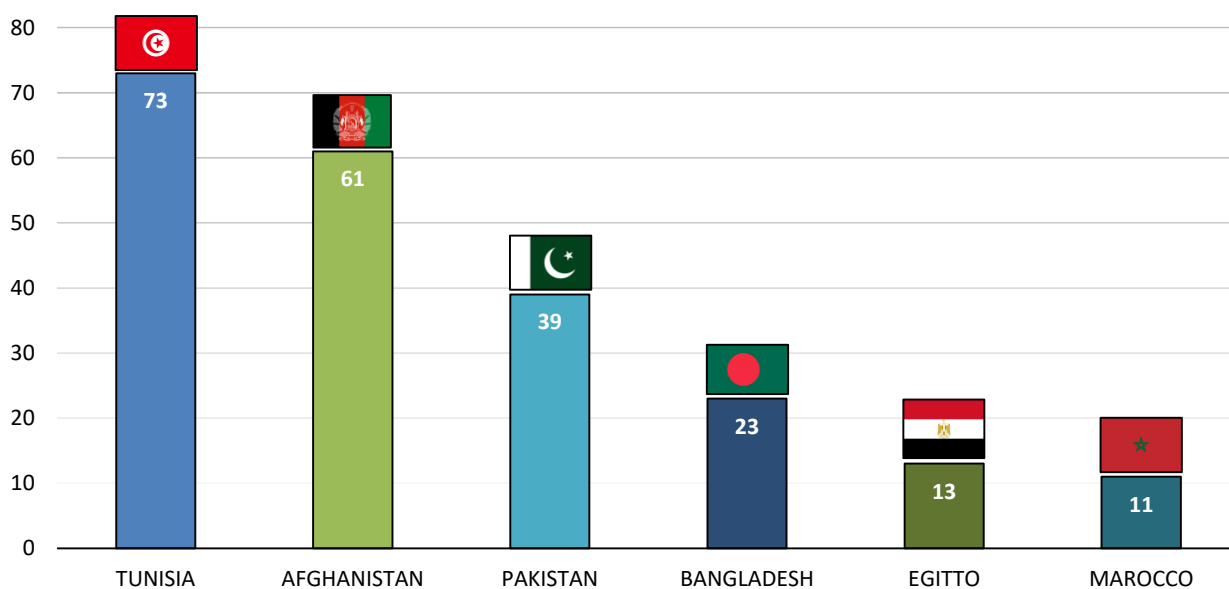
CITTADINANZA	N. MSNA	%
BANGLADESH	154	26,1
TUNISIA	124	21,0
PAKISTAN	102	17,3
AFGHANISTAN	61	10,3
EGITTO	48	8,1
SOMALIA	20	3,4
ERITREA	12	2,0
KOSOVO	12	2,0
MAROCCO	8	1,4
IRAN	7	1,2
MALI	6	1,0
GAMBIA	5	0,8
SUDAN	5	0,8
ALBANIA	4	0,7
GUINEA	4	0,7
ALTRE	18	3,1
TOTALE	590	100,0



² A seguito dell'istituzione del SIM è possibile elaborare anche i dati relativi all'ingresso (o all'eventuale allontanamento) dei MSNA su base mensile.

**SEGNALAZIONI DI ALLONTANAMENTO³ DEI MINORI
RIPARTIZIONE PER CITTADINANZA dal 01/08/2020 al 31/08/2020**

CITTADINANZA	N. MSNA	%
TUNISIA	73	28,1
AFGHANISTAN	61	23,5
PAKISTAN	39	15,0
BANGLADESH	23	8,8
EGITTO	13	5,0
MAROCCO	11	4,2
ERITREA	6	2,3
GUINEA	6	2,3
ALBANIA	5	1,9
SOMALIA	4	1,5
ALGERIA	3	1,2
MALI	3	1,2
SIRIA	3	1,2
SUDAN	3	1,2
COSTA D'AVORIO	2	0,8
ALTRE	5	1,9
TOTALE	260	100,0



³ L'allontanamento dei MSNA è registrato nel SIM a seguito di segnalazione a questa Direzione Generale da parte delle Autorità competenti fino a un nuovo eventuale rintraccio sul territorio nazionale dello stesso minore.

FOCUS MSNA DI GENERE FEMMINILE

SEGNALAZIONI al 31/08/2020

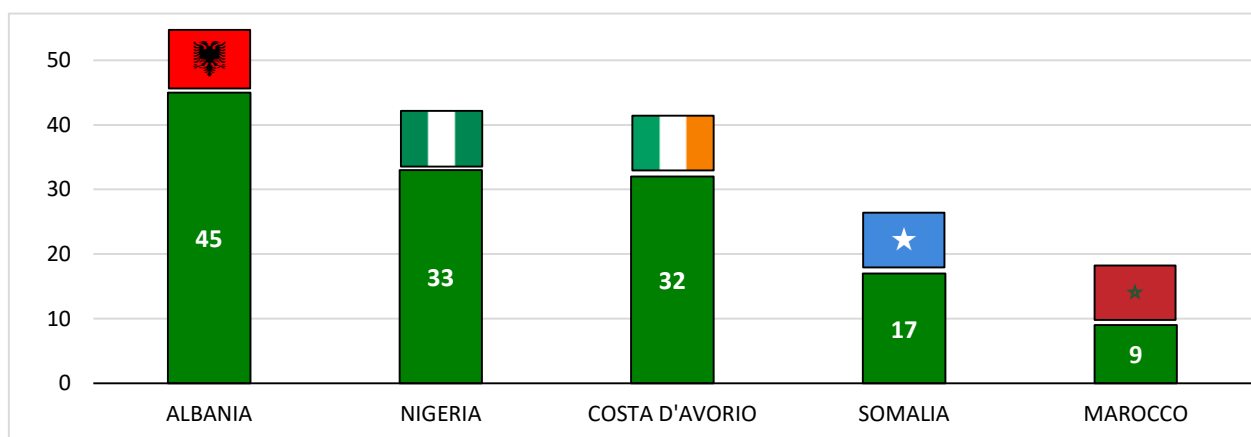
DISTRIBUZIONE PER FASCE D'ETÀ

FASCE D'ETÀ	PRESENTI E CENSITE	%
17 ANNI	95	40,9
16 ANNI	44	19,0
15 ANNI	30	12,9
7-14 ANNI	51	22,0
FINO A 6 ANNI	12	5,2
TOTALE	232	100,0



RIPARTIZIONE DELLE MINORI PER CITTADINANZA

CITTADINANZA	PRESENTI E CENSITE	%
ALBANIA	45	19,4
NIGERIA	33	14,2
COSTA D'AVORIO	32	13,8
SOMALIA	17	7,3
MAROCCO	9	3,9
GUINEA	8	3,4
SIERRA LEONE	8	3,4
BOSNIA-ERZEGOVINA	6	2,6
ERITREA	6	2,6
GHANA	6	2,6
CAMERUN	5	2,2
REP.DEMOCRATICA DEL CONGO	5	2,2
MALI	5	2,2
SENEGAL	5	2,2
ALTRE	42	18,1
TOTALE	232	100,0



RIPARTIZIONE DELLE MINORI PER REGIONE DI ACCOGLIENZA

REGIONE	PRESENTI E CENSITE	%
SICILIA	54	23,3
PIEMONTE	30	12,9
PUGLIA	30	12,9
EMILIA-ROMAGNA	29	12,5
LOMBARDIA	21	9,1
LAZIO	18	7,8
TOSCANA	12	5,2
VENETO	9	3,9
PROV. AUT. DI BOLZANO	8	3,4
CALABRIA	6	2,6
LIGURIA	4	1,7
UMBRIA	3	1,3
ABRUZZO	3	1,3
CAMPANIA	3	1,3
FRIULI-VENEZIA GIULIA	1	0,4
VALLE D'AOSTA	1	0,4
TOTALE	232	100,0



Ripartizione Regionale (%)

