

# Stato di attuazione dell'Obiettivo CTE in Italia



Agenzia per la  
Coesione Territoriale

## Relazione CTE 2019

Dati di attuazione al 31.12.2018



### Quadro complessivo delle iniziative progettuali che coinvolgono il territorio nazionale



### Partecipazione italiana ai Programmi di cooperazione

La CTE è una fonte rilevante di risorse finanziarie e di relazioni oltre i confini nazionali

Elevato **tasso di partecipazione italiana** ai progetti finanziati.

Ben **857 progetti** (su 917 finanziati) con la partecipazione di partner italiani



3 5 7 9 11

● Eleggibilità territoriale

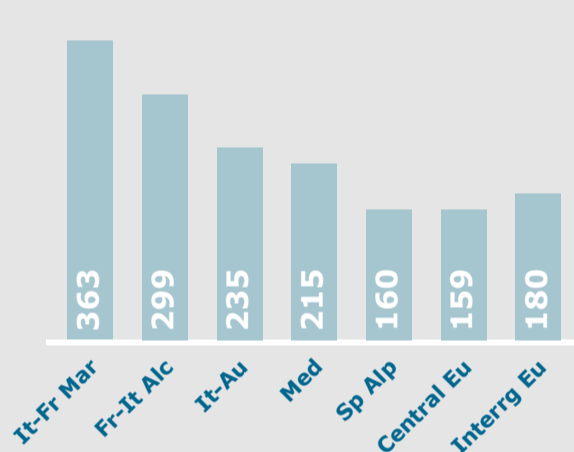


20 100 160

● Partecipazione territoriale

Coerenza tra **tasso di partecipazione** dei territori italiani ai progetti finanziati ed **eleggibilità dei territori NUTS II e NUTS III** italiani alle aree di cooperazione dei Programmi stabilita dalla CE

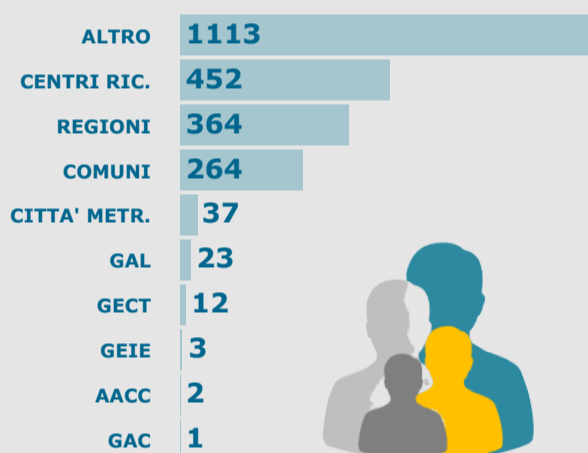
### Programmi con maggiore partecipazione di project partner italiani



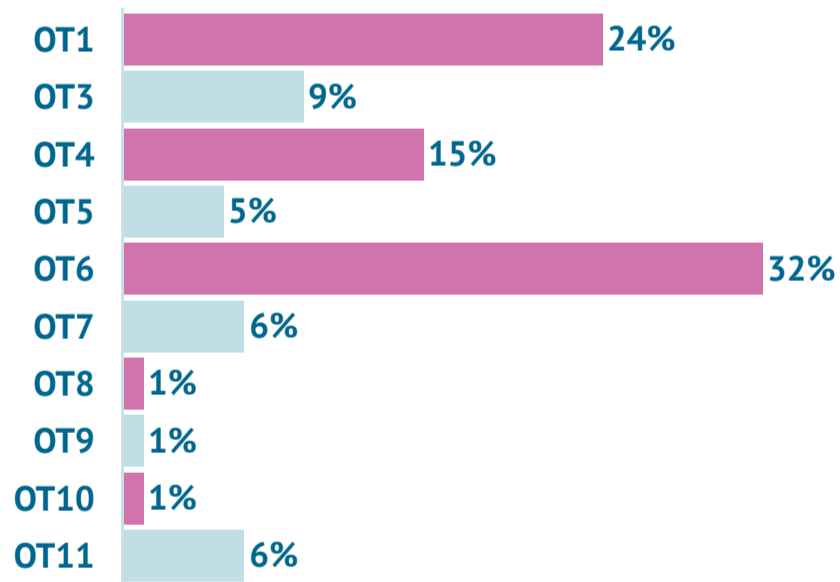
**2.271**

Partecipazione dei **beneficiari italiani** ai progetti finanziati

### Tipologia Partner



### Concentrazione tematica delle risorse



OT 6 AMBIENTE OT 1 RICERCA OT 4 ECONOMIA BASSA EMISSIONE

**Maggiore assorbimento** di risorse finanziarie

OT 7 TRASPORTI OT 3 PMI

**Maggiore concentrazione di risorse** rispetto al quadro programmatico

OT 11 GOVERNANCE

**Minore concentrazione di risorse** rispetto al quadro programmatico

### Quadro finanziario delle risorse attivate

**1,4 Mld**

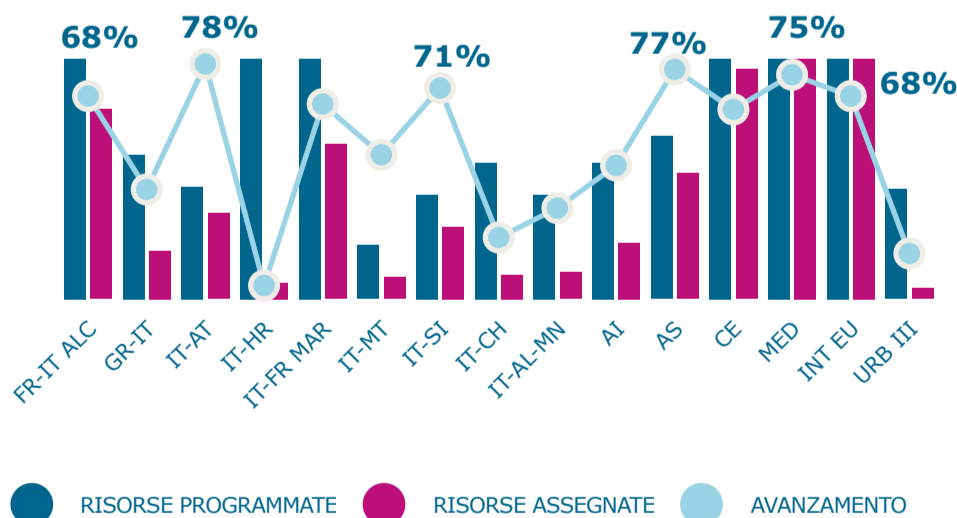
Risorse assegnate ai progetti finanziati

**56%**

delle risorse totali programmate

### Programmi CTE

con elevati tassi di performance



**554 milioni**

Risorse assegnate ai **partner italiani**

**38%**

delle risorse totali assegnate

### Aggiornamento al 31.12.2019



**15 nuovi bandi** pubblicati



I Programmi CTE, ENI ed IPAI hanno **impegnato il 92%** delle risorse programmate



La **spesa dichiarata** dai beneficiari alle AdG è pari al **28%** delle risorse programmate

Fonte cohesion data: <https://cohesiondata.ec.europa.eu/>

Elaborazioni ACT su Schede di ricognizione dati di attuazione trasmesse dalle AdG e dai Co-Presidenti dei CN dei Programmi CTE, ENI e IPAI 2014-2020. Dati di attuazione al 31.12.2018 riferiti a 15 Programmi su 19 a partecipazione italiana. Dati al netto dei Programmi di cooperazione interregionale INTERACT ed ESPON che non prevedono bandi per la selezione di proposte progettuali quale modalità attuativa e dei Programmi Eni Med ed Eni Italia-Tunisia che non hanno progetti finanziati al 31.12.2018.